ФЕДЕРАЛЬНАЯ СЛУЖБА
ГОСУДАРСТВЕННОЙ СТАТИСТИКИ

Рыночные услуги Сахалинской области

за январь-ноябрь 2023 года

Рыночные услуги

Сахалинской области

за январь-ноябрь 2023 года

01 ОСНОВНЫЕ ПОКАЗАТЕЛИ РЫНОЧНЫХ УСЛУГ

02 ДИНАМИКА ОБОРОТА РОЗНИЧНОЙ ТОРГОВЛИ

03 СТРУКТУРА РОЗНИЧНОЙ ТОРГОВЛИ

04 ОБОРОТ ОБЩЕСТВЕННОГО ПИТАНИЯ

05 ОБОРОТ ОПТОВОЙ ТОРГОВЛИ

06 ОБЪЕМ ПЛАТНЫХ УСЛУГ НАСЕЛЕНИЮ

07 СТРУКТУРА ПЛАТНЫХ УСЛУГ НАСЕЛЕНИЮ

*Ежемесячные данные оперативной статистики

ОСНОВНЫЕ ПОКАЗАТЕЛИ РЫНОЧНЫХ УСЛУГ САХАЛИНСКОЙ ОБЛАСТИ

НОЯБРЬ 2023 ГОДА

	Всего, млн рублей	В % к предыдущему месяцу отчетного года
Розничная торговля	18 205,5	98,5
Общественное питание	974,4	95,7
Оптовая торговля	16 614,3	90,1
Платные услуги	4 781,2	103,4

ДИНАМИКА ОБОРОТА РОЗНИЧНОЙ ТОРГОВЛИ САХАЛИНСКОЙ ОБЛАСТИ

ЯНВАРЬ-НОЯБРЬ 2023 ГОДА

В % к соответствующему периоду предыдущего года
(В сопоставимых ценах)

В % К СООТВЕТСТВУЮЩЕМУ МЕСЯЦУ ПРЕДЫДУЩЕГО ГОДА
(В СОПОСТОВИМЫХ ЦЕНАХ)

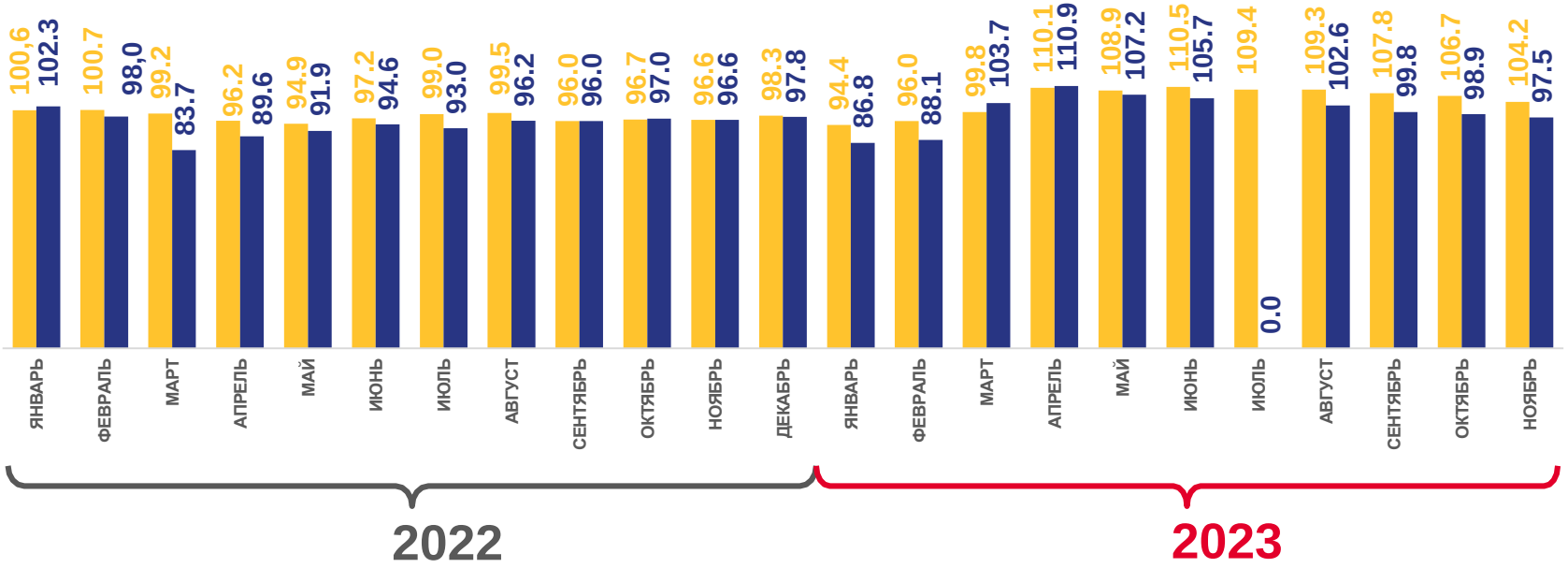

Продовольственные товары

Непродовольственные товары

103,0% Всего товаров

105,2% Продовольственные товары

100,6% Непродовольственные товары

СТРУКТУРА ОБОРОТА РОЗНИЧНОЙ ТОРГОВЛИ САХАЛИНСКОЙ ОБЛАСТИ

ЯНВАРЬ-НОЯБРЬ 2023 ГОДА

По видам хозяйствующего субъекта, в % к итогу

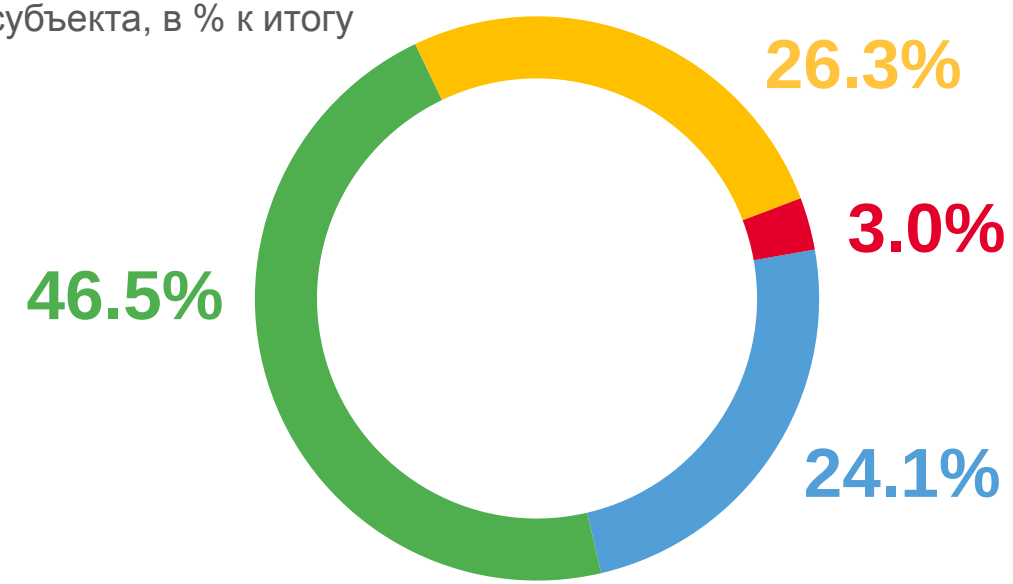

- организации розничной торговли, средняя численность работников которых превышает 15 человек (без субъектов малого предпринимательства)
- индивидуальные предприниматели, осуществляющие торговлю вне рынка
- малые предприятия (включая микропредприятия)
- продажа товаров на вещевых, смешанных и продовольственных рынках

По товарным группам, в % к общему объему

- Продано пищевых продуктов, включая напитки, и табачные изделия
- Продано непродовольственных товаров

ОБОРОТ ОБЩЕСТВЕННОГО ПИТАНИЯ САХАЛИНСКОЙ ОБЛАСТИ

ЯНВАРЬ-НОЯБРЬ 2023 ГОДА

10 474,1 млн рублей

Оборот общественного питания

97,6%

Индекс физического объёма

В % К СООТВЕТСТВУЮЩЕМУ МЕСЯЦУ ПРЕДЫДУЩЕГО ГОДА
(В СОПОСТОВИМЫХ ЦЕНАХ)

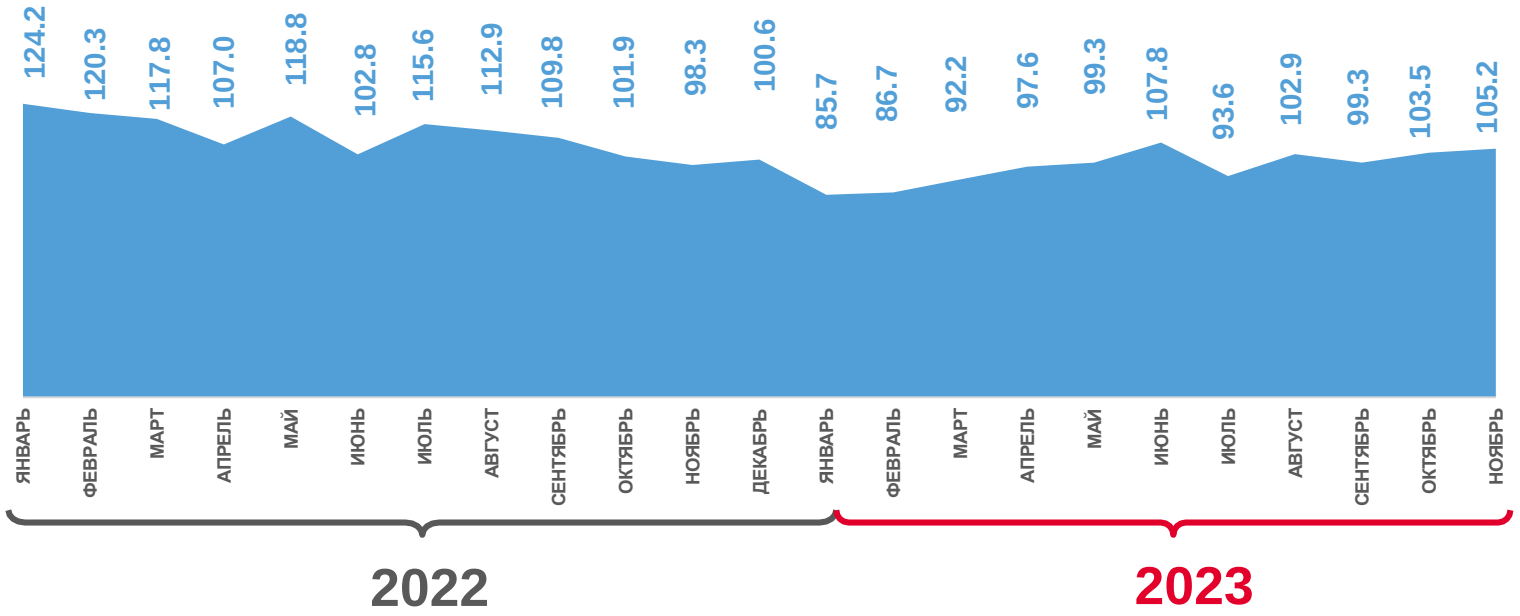

ОБОРОТ ОПТОВОЙ ОТРГОВЛИ САХАЛИНСКОЙ ОБЛАСТИ

ЯНВАРЬ-НОЯБРЬ 2023 ГОДА
МЛН РУБЛЕЙ

Оборот оптовой торговли в % к соответствующему периоду прошлого года

102,8%

Оборот оптовых организаций в % к соответствующему периоду прошлого года

98,4%

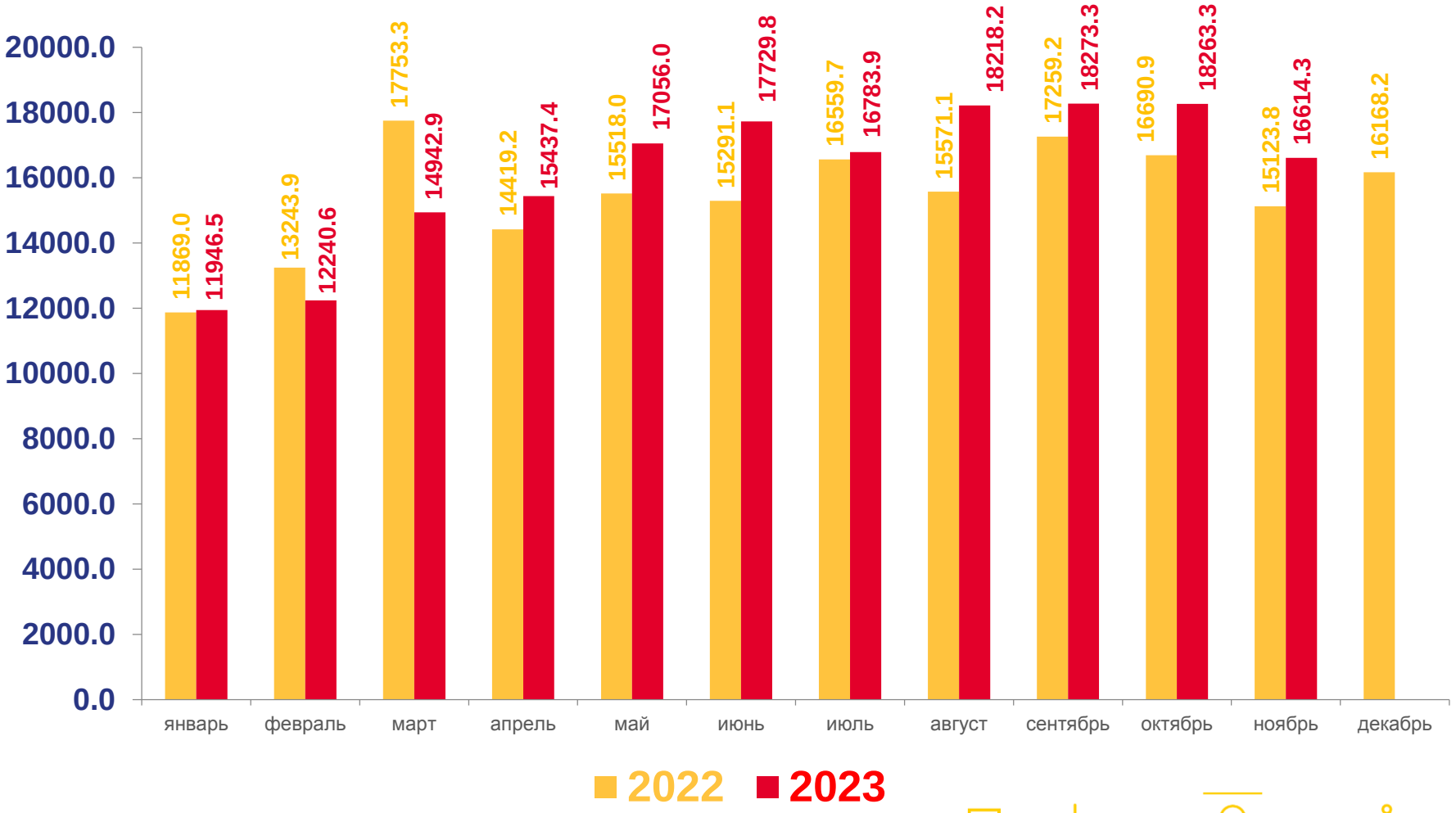

ОБЪЕМ ПЛАТНЫХ УСЛУГ НАСЕЛЕНИЮ САХАЛИНСКОЙ ОБЛАСТИ

ЯНВАРЬ-НОЯБРЬ 2023 ГОДА

52 395,3 млн рублей оказано платных услуг населению

96,7% ИФО к январю-ноябрю 2022 года

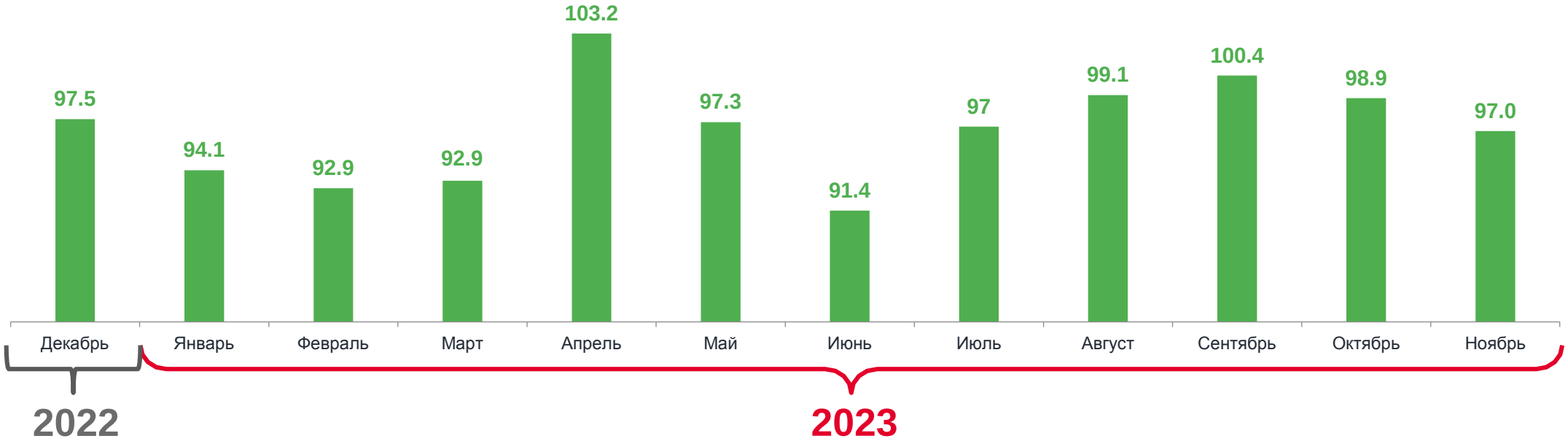

ИФО в % к соответствующему месяцу предыдущего года

СТРУКТУРА ПЛАТНЫХ УСЛУГ НАСЕЛЕНИЮ САХАЛИНСКОЙ ОБЛАСТИ

НОЯБРЬ 2023 ГОДА

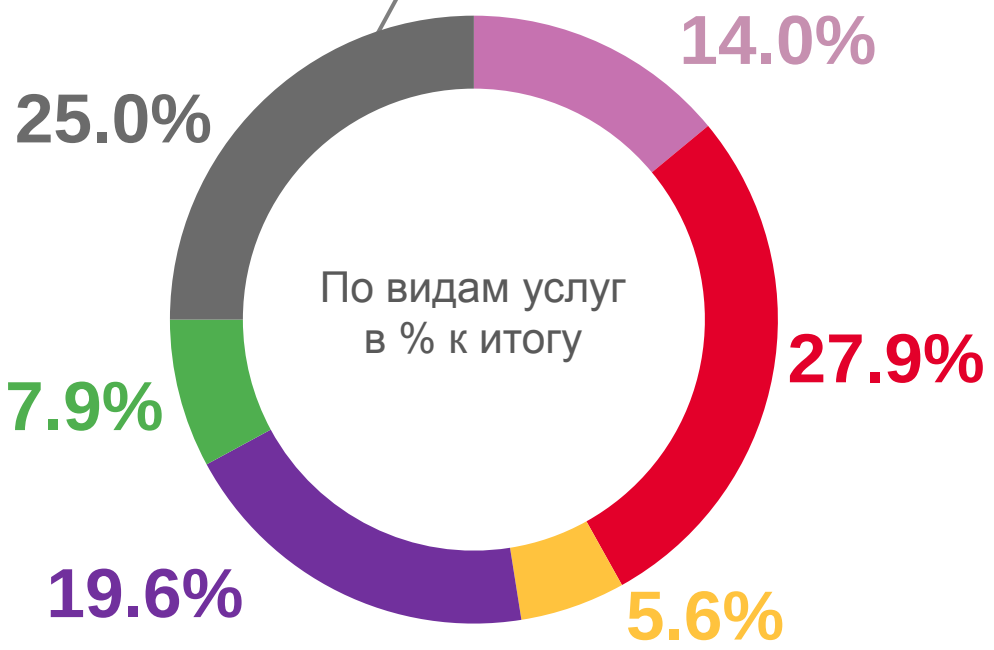

- Бытовые услуги
- Жилищно-коммунальные услуги
- Услуги образования
- Транспортные услуги
- Медицинские услуги
- Другие услуги

Другие услуги, в % к общему объему

11,9% Услуги связи

0,9% Услуги учреждений культуры

1,5% Услуги туристических агентств, туроператоров и прочие услуги по бронированию и сопутствующие им услуги

3,9% Услуги гостиниц и аналогичные услуги по предоставлению временного жилья

1,0% Услуги физической культуры и спорта

0,2% Услуги специализированных коллективных средств размещения

0,5% Ветеринарные услуги

3,1% Юридические услуги

0,5% Услуги, предоставляемые гражданам пожилого возраста и инвалидам

1,5% Прочие платные услуги